

Deutsche Originalbedienungsanleitung
**Stuhl auf Rollen – Modell LÜBECK PLUS MIT
ELEKTRISCHER AUFSTEHHILFE**



Artikelnummer: AA35.01

Vor Erstbenutzung Bedienungsanleitung lesen
Revisionsstand: 02/25

Devita

Möbel fürs Leben.

Inhaltsverzeichnis

Hinweise zur Anleitung und zum Hersteller	4
Anleitung verfügbar halten	4
Gestaltungsmerkmale im Text.....	4
Urheberrecht	4
Adresse des Herstellers	4
Bestimmungsgemäßer Gebrauch	5
Sicherheit	6
Vernünftigerweise vorhersehbarer Fehlgebrauch	6
An wen richtet sich diese Bedienungsanleitung.....	6
Grundlegende Sicherheitshinweise	6
Sach- und Funktionsstörungen vermeiden.....	6
Gestaltungsmerkmale von Warnhinweisen	7
Gestaltungsmerkmale der Hinweise auf Sachschäden.....	7
Hinweise und Tipps	7
Beschreibung	8
Aufbau des Stuhl LÜBECK PLUS MIT ELEKTRISCHER AUFSTEHHILFE	9
Typenschild.....	10
Stuhl Lübeck Plus mit elektrischer Aufstehhilfeauspacken und Lieferumfang prüfen	10
Maße	11
Stuhl LÜBECK PLUS MIT ELEKTRISCHER AUFSTEHHILFE benutzen	12
Reinigung und Pflege.....	12
Feststellen der Schwenkrollen	13
Geeigneter Untergrund	13
Bedienung der elektrischen Aufstehhilfe	13
Absenken mit der elektrischen Aufstehhilfe	13
Aufstehen mit der elektrischen Aufstehhilfe	13
Wartung/Reinigung	15
Möbel und Verpackung entsorgen	16
In Deutschland.....	16
Außerhalb Deutschlands	16
Garantiebestimmungen	17
In Deutschland.....	17
Außerhalb Deutschlands	17
Haftungsbeschränkung	18
Rücksendung an Kundendienst	18

Hinweise zur Anleitung und zum Hersteller

Diese Bedienungsanleitung ist Grundlage jeglichen Handels an dem Stuhl mit Rollen – Modell LÜBECK PLUS MIT ELEKTRISCHER AUFSTEHHILFE mit Zentralbremse. Dieser wird im Folgenden kurz „Stuhl LÜBECK PLUS MIT ELEKTRISCHER AUFSTEHHILFE“ genannt. Dieser Stuhl enthält keinerlei technischer Elemente.

Anleitung verfügbar halten


Diese Bedienungsanleitung ist Bestandteil des Stuhl LÜBECK PLUS MIT ELEKTRISCHER AUFSTEHHILFE.

- Bewahren Sie diese Bedienungsanleitung immer mit dem Stuhl LÜBECK PLUS MIT ELEKTRISCHER AUFSTEHHILFE auf.
- Liefern Sie diese Bedienungsanleitung mit, wenn Sie den Stuhl LÜBECK PLUS MIT ELEKTRISCHER AUFSTEHHILFE verkaufen oder in anderer Weise weitergeben.

Gestaltungsmerkmale im Text

Verschiedene Elemente dieser Anleitung sind mit festgelegten Gestaltungsmerkmalen versehen. So können Sie die folgenden Elemente leicht unterscheiden:

normaler Text

- Handlungsschritte
- Aufzählungen
-  Tipps enthalten zusätzliche Informationen, wie besondere Angaben zum Gerät.

Urheberrecht

Diese Bedienungsanleitung enthält Informationen, die dem Urheberrecht unterliegen. Ohne vorherige schriftliche Genehmigung darf diese Anleitung nicht in irgendeiner Form kopiert, gedruckt, verfilmt, verarbeitet, vervielfältigt oder verbreitet werden, weder vollständig noch in Auszügen.

©Devita GmbH - Oberthal
Alle Rechte vorbehalten.

Adresse des Herstellers

Devita GmbH
Poststrasse 11
66649 Oberthal
Tel.: +49-6854-8030-81
Fax: +49-6854-8030-83
E-Mail: info@devita-online.de
Internetadresse: www.devita-online.de

Bestimmungsgemäßer Gebrauch

Der Stuhl ist primär für Personen mit eingeschränkter Mobilität konzipiert, die Unterstützung beim Aufstehen und/oder eine komfortable Sitzgelegenheit mit hoher Mobilität benötigen. Er ist sowohl für den privaten Gebrauch im häuslichen Umfeld (Wohnzimmer, Esszimmer, Küche) als auch für den Einsatz in stationären Einrichtungen wie Pflegeheimen, Tagespflegeeinrichtungen und Krankenhäusern geeignet.

Hauptfunktionen und deren bestimmungsgemäßer Gebrauch:

- **Elektrische Aufstehhilfe:** Dient dazu, Benutzern das Aufstehen aus dem Sitzen in den Stand durch Anheben der Sitzfläche (um +13cm) zu erleichtern. Sie ist besonders hilfreich für Personen, die aufgrund von körperlichen Einschränkungen Schwierigkeiten haben, selbstständig aufzustehen. Die Bedienung erfolgt per Knopfdruck.
- **Zentralbremse:** Ermöglicht die Fixierung des Stuhls an einem Ort, um ungewolltes Wegrollen zu verhindern. Dies ist besonders wichtig auf unebenen Böden oder in schrägen Positionen und sowohl beim Sitzen als auch während der Nutzung der Aufstehhilfe. Die Bremse wird mit einem Handgriff bedient.
- **Schwenkrollen und Trippelstuhl-Funktion:** Die Rollen ermöglichen einen einfachen Transport des Stuhls zwischen verschiedenen Räumen. Die Trippelstuhl-Funktion erlaubt es, den Stuhl durch Beinbewegungen nicht nur vorwärts und rückwärts, sondern auch seitwärts zu bewegen, was die Manövrierfähigkeit im Raum erhöht.
- **Ergonomische Sitzfläche und Rückenlehne:** Bieten Komfort auch bei längerem Sitzen.
- **Optionaler Schiebegriff:** Ermöglicht es Pflegepersonal oder Angehörigen, den Stuhl zu schieben.

Zielgruppe:

- Personen mit eingeschränkter Mobilität
- Senioren
- Personen in der Rehabilitation
- Pflegebedürftige

Indikationen: Personen mit Schwierigkeiten beim selbstständigen Aufstehen, eingeschränkter Mobilität, Bedarf an Unterstützung im Alltag

Kontraindikationen: Akute Verletzungen im Bereich der Beine oder des Beckens, Instabile Frakturen, Bestimmte neurologische Erkrankungen z.B. Muskelzuckungen oder Spasmen,

Anwendungsbereiche:

- Häusliche Pflege
- Stationäre Pflegeeinrichtungen
- Tagespflegeeinrichtungen
- Krankenhäuser

Wichtige Hinweise:

- Der Stuhl ist für ein maximales Nutzergewicht von 120 kg ausgelegt.
- Die verwendeten Materialien sind hygienisch und leicht zu reinigen.

Zusammenfassend dient der Stuhl mit Rollen Lübeck Plus mit elektrischer Aufstehhilfe dazu, die Selbstständigkeit und Mobilität von Personen mit eingeschränkter Bewegungsfähigkeit zu fördern und gleichzeitig Komfort und Sicherheit zu gewährleisten.

Sicherheit

Der Stuhl LÜBECK PLUS MIT ELEKTRISCHER AUFSTEHHILFE ist nach dem aktuellen Stand der Technik und den anerkannten sicherheitstechnischen Regeln gebaut. Beim Gebrauch des Stuhl LÜBECK PLUS MIT ELEKTRISCHER AUFSTEHHILFE bleiben jedoch Restrisiken, die Gefahren für Leib und Leben verursachen können. Deshalb müssen die nachstehenden Sicherheitshinweise beachtet und befolgt werden.

Vernünftigerweise vorhersehbarer Fehlgebrauch

Jeder andere Gebrauch gilt ausdrücklich als nicht bestimmungsgemäß und führt zum Verfall des Garantie- und Haftungsanspruchs. Insbesondere die Lagerung jeglicher Waren und Güter, die Nutzung als Dusch-, Toiletten- oder Arbeitsstuhl sowie als Steighilfe ist verboten. Zudem ist es untersagt, den Stuhl LÜBECK PLUS MIT ELEKTRISCHER AUFSTEHHILFE in jeglicher denkbaren Form als Spiel- oder Turngerät zu benutzen.

An wen richtet sich diese Bedienungsanleitung

Alle Personen, die mit dem Stuhl LÜBECK PLUS MIT ELEKTRISCHER AUFSTEHHILFE umgehen, ihn benutzen, reinigen, warten oder reparieren, sind verpflichtet, diese Bedienungsanleitung genau zu lesen. Die hierin enthaltenen Informationen sind grundlegend für jeglichen Umgang mit dem Stuhl LÜBECK PLUS MIT ELEKTRISCHER AUFSTEHHILFE.

- ❗ Pflegekräfte, die mit dem Stuhl LÜBECK PLUS MIT ELEKTRISCHER AUFSTEHHILFE umgehen müssen, müssen diese Bedienungsanleitung kennen und gelesen haben!

Grundlegende Sicherheitshinweise

Schwere Verletzungen durch Fehlgebrauch vermeiden

Unsachgemäße Nutzung des Stuhl Lübeck Plus mit elektrischer Aufstehhilfe kann zu Verletzungen führen.

- Säubern Sie den Stuhl äußerlich regelmäßig mit einem trockenen Tuch.
- Vergewissern Sie sich, dass der Stuhl, nachdem er an seinen Bestimmungsplatz geschoben wurde, mittels der Zentralbremse gesichert wurde.
- Stellen Sie sicher, dass der Stuhl auf einer ebenen und stabilen Fläche steht.
- Verwenden Sie den Stuhl nur für den vorgesehen Zweck.
- Kontrollieren Sie vor der Benutzung, dass alle Kabel unbeschädigt sind und keine Gefahr eines Stromschlages besteht.
- Verlagern Sie kein Gewicht nach vorne. Sollten die Zentralbremse des Stuhl nicht arretiert sein, kann ein Wegrutschen nicht ausgeschlossen werden.
- Um Ihre Sicherheit bei der Benutzung des Stuhls mit elektrischer Aufstehhilfe zu gewährleisten, halten Sie sich bitte mit einer Hand an der Armlehne des Stuhls fest.
-

Sach- und Funktionsstörungen vermeiden

Sachschäden durch Regen, Dämpfe, Frost, Hitze, Luftfeuchtigkeit und Staub vermeiden

Regen, Frost, Hitze, Luftfeuchtigkeit und Staub können den Stuhl beschädigen.

- Schützen Sie den Stuhl vor Tropf- und Spritzwasser (z. B. Regen).
- Schützen Sie den Stuhl vor Frost, Hitze und hoher Luftfeuchtigkeit.
- Legen Sie keine Behälter mit Flüssigkeiten auf dem Stuhl ab.
- Achten Sie darauf, dass der Stuhl LÜBECK PLUS MIT ELEKTRISCHER AUFSTEHHILFE nicht auf feuchtem Boden steht.
- Lagern Sie den Stuhl LÜBECK PLUS MIT ELEKTRISCHER AUFSTEHHILFE nicht an Orten, die Hitze oder Feuchtigkeit ausgesetzt sind.



Sachschaden durch Verwendung von Fremdprodukten vermeiden

Das Verwenden des Stuhl LÜBECK PLUS MIT ELEKTRISCHER AUFSTEHHILFE in Kombination mit Fremdprodukten kann zu Sachschäden führen.

- Verwenden Sie den Stuhl LÜBECK PLUS MIT ELEKTRISCHER AUFSTEHHILFE ausschließlich mit dem vom Hersteller empfohlenen Zubehör und den vom Hersteller empfohlenen Originalersatzteilen.

Gestaltungsmerkmale von Warnhinweisen

In dieser Bedienungsanleitung finden Sie folgende Warnhinweise:

⚠️ WARNUNG	
	Hinweise mit dem Wort WARNUNG warnen vor einer gefährlichen Situation, die möglicherweise zum Tod oder zu schweren Verletzungen führen kann.
⚠️ VORSICHT	
	Hinweise mit dem Wort VORSICHT warnen vor einer Situation, die zu leichten oder mittleren Verletzungen führen kann.

Gestaltungsmerkmale der Hinweise auf Sachschäden

ACHTUNG!	
	Diese Hinweise warnen vor einer Situation, die zu Sachschäden führen kann.

Hinweise und Tipps

WICHTIG!	
	Diese Hinweise geben Tipps und Hinweise, die im Umgang mit dem Stuhl LÜBECK PLUS MIT ELEKTRISCHER AUFSTEHHILFE wichtig sind und einen sicheren Umgang mit dem Stuhl LÜBECK PLUS MIT ELEKTRISCHER AUFSTEHHILFE gewähren.

Beschreibung

Der Stuhl LÜBECK PLUS MIT ELEKTRISCHER AUFSTEHHILFE ist nach dem neusten Stand der Technik gebaut und ein hochwertiges Produkt.

Der Stuhl LÜBECK PLUS MIT ELEKTRISCHER AUFSTEHHILFE ist als Sitzmöbel für Ruhen, Essen und Fernsehen geeignet. Er ist so konstruiert und entwickelt, dass der den ganzen Tag speziell für solche Personen einen bequemen Komfort bietet, die in Ihrer Mobilität eingeschränkt sind und daher die meiste Zeit des Tages sitzend verbringen.

Durch den Schiebegriff am Rücken des Stuhl LÜBECK PLUS MIT ELEKTRISCHER AUFSTEHHILFE und die großen Schwenkrollen ist es möglich, im Stuhl LÜBECK PLUS MIT ELEKTRISCHER AUFSTEHHILFE sitzende Personen im ganzen Haus leicht von einem Ort an einen anderen zu bewegen.

WICHTIG!

	Beachten Sie beim Schieben des Stuhl LÜBECK PLUS MIT ELEKTRISCHER AUFSTEHHILFE und einem Raumwechsel die Türbreiten und abschüssige oder ansteigende Höhenunterschiede in Gebäuden.
--	---

Der Stuhl LÜBECK PLUS MIT ELEKTRISCHER AUFSTEHHILFE wird fertig montiert geliefert – ein Aufbau ist nicht notwendig.

WICHTIG!

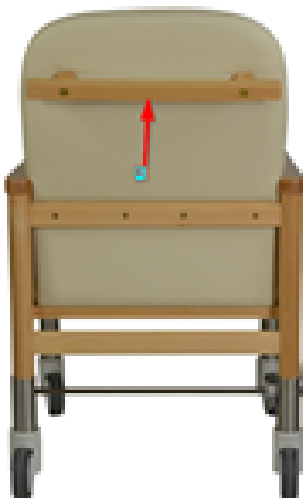
	Sollte eine ständige Pflegekraft oder Betreuung vor Ort von Nöten sein, ist es wichtig, dass diese Person bei der Einweisung zugegen ist und dieser Einweisung sprachlich folgen kann.
--	--

Der Stuhl LÜBECK PLUS MIT ELEKTRISCHER AUFSTEHHILFE darf nur von Personen bedient werden, die aufgrund Ihrer geistigen und körperlichen Fähigkeiten in der Lage sind, den Stuhl LÜBECK PLUS MIT ELEKTRISCHER AUFSTEHHILFE in allen Situationen zu beherrschen. Wenn eine Situation eintritt, die Sie nicht beherrschen können, dürfen Sie den Stuhl LÜBECK PLUS MIT ELEKTRISCHER AUFSTEHHILFE nicht benutzen. Kennzeichnen Sie den Stuhl LÜBECK PLUS MIT ELEKTRISCHER AUFSTEHHILFE als „nicht funktionstüchtig“ und informieren Sie unseren Service.

Aufbau des Stuhl LÜBECK PLUS MIT ELEKTRISCHER AUFSTEHHILFE



Position	Bauteil
1	Schwenkrollen vorne
2	Sitzfläche
3	Schwenkrollen hinten (arretierbar)
4	Bremsehebel
5	Handsteuerung elektrische Aufstehhilfe
6	Schiebegriff (optional)



Typenschild



Das Typenschild ist unter dem Sitz des Stuhl LÜBECK PLUS MIT ELEKTRISCHER AUFSTEHHILFE angebracht. Auf dem Typenschild finden Sie folgende Informationen:

- Herstellerinformationen
- Modellbezeichnung mit Fertigungsdatum
- Artikelname und –nummer

Stuhl Lübeck Plus mit elektrischer Aufstehhilfeauspacken und Lieferumfang prüfen

Der Stuhl LÜBECK PLUS MIT ELEKTRISCHER AUFSTEHHILFE wird Ihnen von Ihrem Fachhändler fertig montiert geliefert. Die Endkontrolle des Stuhl LÜBECK PLUS MIT ELEKTRISCHER AUFSTEHHILFE ist somit schon erfolgt.

Sollten Sie einen anderen Weg der Zustellung gewählt haben, empfehlen wir Ihnen, die Lieferung wie folgt zu kontrollieren:

- Entnehmen Sie den Stuhl LÜBECK PLUS MIT ELEKTRISCHER AUFSTEHHILFE aus der Verpackung
- Vergleichen Sie die Bestellung mit der tatsächlichen Lieferung
- Prüfen Sie den Stuhl LÜBECK PLUS MIT ELEKTRISCHER AUFSTEHHILFE auf sichtbare Schäden, Verunreinigungen oder sonstige Mängel
- Dokumentieren Sie eventuelle Schäden und benachrichtigen Sie bitte umgehend den Hersteller.

WICHTIG!

Die Ersatzpflicht bei Transportschäden erlischt bei Speditionen nach 7 Tagen! Stellen Sie sicher, dass eventuelle Schäden innerhalb dieser Frist nachweisbar beim Transportunternehmen vorliegen.


Maße

Angaben	Werte
Gewicht	ca. 26 kg
Zulässige Höchstbelastung	120 kg
Gesamtbreite	Ca. 60 cm
Gesamthöhe	99, 103 108 cm
Gesamttiefe	60 cm
Sitzbreite	48,5 cm
Sitztiefe	44 cm
Sitzhöhe (Standard)	46, 50, 55 cm
Höhe der Armlehnen (vom Boden)	65, 69 74 cm
Rollendurchmesser	100 mm
Holzdekor – Buche natur	

Umgebungsbedingungen	
Raumtemperatur	+10 - +40 °C
Relative Luftfeuchtigkeit	30 – 75 %

ACHTUNG!	
	Schäden, die durch Überlastung des Stuhl LÜBECK PLUS MIT ELEKTRISCHER AUFSTEHHILFE verursacht werden, fallen nicht unter die Garantie.

Stuhl LÜBECK PLUS MIT ELEKTRISCHER AUFSTEHILFE benutzen

⚠️ WARNUNG	
	<p>Unfall- und Verletzungsgefahr bei unsachgemäßer Benutzung des Stuhl LÜBECK PLUS MIT ELEKTRISCHER AUFSTEHILFE.</p> <p>Daher:</p> <ul style="list-style-type: none"> ➤ Entfernen Sie alle metallischen Gegenstände und/oder Werkzeuge ➤ Üben Sie erste Schritte immer im Beisein von Pflege- oder Aufsichtspersonal ➤ Stellen Sie den Stuhl LÜBECK PLUS MIT ELEKTRISCHER AUFSTEHILFE nicht an Rampen oder Schrägen ab -> Gefahr des plötzlichen Wegrollens ➤ Blockieren Sie immer die vorderen und hinteren Schwenkrollen, um ein unkontrolliertes Wegrollen zu verhindern

Reinigung und Pflege

Vor dem ersten Gebrauch muss der Stuhl LÜBECK PLUS MIT ELEKTRISCHER AUFSTEHILFE gereinigt und desinfiziert werden. Benutzen Sie dazu ausschließlich warme Seifenlauge oder, für die Kunststoffteile, speziellen Kunststoffreiniger.

Die Polstermaterialien dürfen nicht durchnässt werden. Leichte Verschmutzungen können mit einem feuchten Tuch abgerieben werden, stärkere Verschmutzungen mit warmer Seifenlauge behandeln und das Polster anschließend trockenreiben.

ACHTUNG!	
	<p>Kunststoffteile: Die verwendeten Kunststoffteile bestehen aus ABS und dürfen nicht mit Benzin, Benzol, Terpentin oder anderen Lösungsmitteln behandelt werden.</p> <p>Edelstahl-, Stahl- und Holzteile: Zur Reinigung der oben genannten Teile dürfen keine Reinigungsmittel mit Schleifpartikeln verwendet werden.</p> <p>Polstermaterialien: Polstermaterialien vor starker Hitzeeinwirkung und übermäßiger Nässe schützen.</p>

Zur Desinfektion des Stuhl LÜBECK PLUS MIT ELEKTRISCHER AUFSTEHILFE benutzen Sie handelsübliche Desinfektionsmittel.

ACHTUNG!	
	<p>Desinfektionsmittel nicht über die vorgeschriebene Einwirkungszeit hinaus auf Polster einwirken lassen. Desinfektionsmittel sind aggressiv und können zu Veränderungen der Oberfläche führen. Achten Sie auf die vorgeschriebene Verdünnung solcher Mittel.</p>

Kontrollieren Sie die Funktion der Schwenkrollen vor der ersten Benutzung des Stuhl LÜBECK PLUS MIT ELEKTRISCHER AUFSTEHILFE. Diese müssen frei von Schmutz sein. Achsen und Gelenke mit einem Tropfen säurefreiem Öl, z.B. Nähmaschinenöl) oder Fett schmieren.

Prüfen Sie alle Befestigungsschrauben auf einen festen Sitz.

Um den Stuhl LÜBECK PLUS MIT ELEKTRISCHER AUFSTEHHILFE in Betrieb zu nehmen, gehen Sie wie folgt vor:

- Vergewissern Sie sich, dass Sie bei jeder Bewegung einen festen Halt haben.
- Setzen Sie sich auf den Stuhl LÜBECK PLUS MIT ELEKTRISCHER AUFSTEHHILFE.

Feststellen der Schwenkrollen



Der Stuhl LÜBECK PLUS MIT ELEKTRISCHER AUFSTEHHILFE ist mit vier einzelnen Rollen, sogenannten Schwenkrollen, ausgestattet. Die hinteren Schwenkrollen können mit einem Feststeller/Bremshebel blockiert werden um ein beabsichtigtes oder unbeabsichtigtes Wegrollen zu verhindern. Die Feststellbremse aktivieren durch das nach vorne drücken des Bremshebels. Die Deaktivierung des Feststellbremse erfolgt durch das nach hinten ziehen des Bremshebels.

⚠️ WARNUNG	
	<p>Bei unsachgemäßer Bedienung des Stuhl LÜBECK PLUS MIT ELEKTRISCHER AUFSTEHHILFE kann es zu gefährlichen Situationen kommen. Deshalb:</p> <ul style="list-style-type: none"> ➤ Bedienen Sie den Stuhl LÜBECK PLUS MIT ELEKTRISCHER AUFSTEHHILFE mit Umsicht ➤ Gehen Sie keine Risiken ein ➤ Im Zweifelsfall fragen Sie andere Personen um Rat und Hilfe ➤ Benutzen Sie den Stuhl LÜBECK PLUS MIT ELEKTRISCHER AUFSTEHHILFE ausschließlich bestimmungsgemäß und auf geeignetem Untergrund

Geeigneter Untergrund

Verwenden Sie den Stuhl LÜBECK PLUS MIT ELEKTRISCHER AUFSTEHHILFE ausschließlich auf Bodenbelägen im Innenbereich (Fliesen, Laminat, Parkett oder Teppich).

Bedienung der elektrischen Aufstehhilfe

- Um Ihre Sicherheit beim Betrieb der elektrischen Aufstehhilfe zu gewährleisten empfehlen wir Ihnen sich mit einer Hand an der Armlehne Ihres Stuhls fest.
- Um die Sitzposition einzunehmen, sollte sich die elektrische Aufstehhilfe im voll ausgefahrenen Zustand befinden.

Absenken mit der elektrischen Aufstehhilfe

- Halten Sie sich an der Armlehne Ihres Stuhls fest.
- Setzen Sie sich auf die vollausgefahrene elektrische Aufstehhilfe.
- Betätigen Sie die linke Taste der Handsteuerung „Pfeil nach unten“ (Absenken), um sich abzusenken. Der Motor hält an, wenn Sie die tiefste Sitzposition erreicht haben.
- Wenn Sie die für sich geeignete Höhe erreicht haben, können Sie den Motor anhalten in dem Sie die Taste loslassen.

Aufstehen mit der elektrischen Aufstehhilfe

- Halten Sie sich an der Armlehne Ihres Stuhls fest. Dabei sollten beide Füße Bodenkontakt haben.
- Betätigen Sie die rechte Taste der Handsteuerung „Pfeil nach oben“ (Anheben) und halten Sie die Taste gedrückt bis Sie die gewünschte Aufstehposition erreicht haben. Jetzt können Sie bequem aufstehen. Der Motor hält an, wenn die elektrische Aufstehhilfe ihre höchstmögliche Position erreicht hat.
- Wenn Sie die gewünschte Aufstehposition erreicht haben, können Sie den Vorgang jederzeit abbrechen, in dem Sie die Taste loslassen.



⚠️ WARNUNG



Bei unsachgemäßer Bedienung des Stuhl LÜBECK PLUS MIT ELEKTRISCHER AUFSTEHHILFE kann es zu gefährlichen Situationen kommen. Deshalb:

- Greifen Sie nie in keinem Fall während der Nutzung des Ansenkens oder Aufstehens zwischen Sitzfläche und Armlehne
- Achten Sie darauf das kein Außenstehender während des Betriebes der elektrischen Aufstehhilfe in den Zwischenraum zwischen Sitzfläche und Armlehne greift. Achten Sie dabei vor allem auf Kinder.
- Achten Sie während des Betriebes darauf das Sich keine Haustiere in unmittelbarer Nähe des Stuhles aufhalten.

Insbesondere ist der Stuhl LÜBECK PLUS MIT ELEKTRISCHER AUFSTEHHILFE nicht für die Benutzung im Außenbereich gedacht. Ausnahmen bilden hier überdachte Terrassen und Wintergärten.

Wartung/Reinigung

Um die Gebrauchstauglichkeit und den einwandfreien Zustand des Stuhl LÜBECK PLUS MIT ELEKTRISCHER AUFSTEHHILFE zu gewährleisten ist es wichtig, diesen regelmäßig zu warten. Eine ordnungsgemäße Wartung kann die Lebensdauer des Stuhl LÜBECK PLUS MIT ELEKTRISCHER AUFSTEHHILFE maximieren.

ACHTUNG!	
	Führen Sie nur Wartungsarbeiten durch, zu denen Sie sich selbst in der Lage sehen. Im Zweifelsfall bitten Sie um Hilfe.

Folgende Wartungsarbeiten sind wichtig und notwendig:

Zeitpunkt	Wartungsarbeit	Wer sollte dies machen
Täglich	Reinigung des Stuhl LÜBECK PLUS MIT ELEKTRISCHER AUFSTEHHILFE mit einem feuchten Tuch	Der Bediener, sofern er/sie dies kann
Täglich	Überprüfen der Räder auf Schäden	Der Bediener, sofern er/sie dies kann
Vierteljährlich	Überprüfen der Kabel auf Risse oder Verschleißerscheinungen	Der Bediener sofern er/Sie dies kann

Möbel und Verpackung entsorgen

In Deutschland

- Entsorgen Sie die Verpackung des Stuhl LÜBECK PLUS MIT ELEKTRISCHER AUFSTEHHILFE sortenrein. Nutzen Sie dafür die örtlichen Möglichkeiten zum Sammeln von Papier, Pappe und Leichtverpackungen.
- Entsorgen Sie den Stuhl LÜBECK PLUS MIT ELEKTRISCHER AUFSTEHHILFE zusammen mit dem Zubehör getrennt vom Hausmüll. Informationen zu Sammelstellen, die Altgeräte kostenlos entgegennehmen, erhalten Sie bei Ihrer Gemeinde- und Stadtverwaltung.



Außerhalb Deutschlands

- Entsorgen Sie den Stuhl Lübeck Plus mit elektrischer Aufstehhilfe und die Verpackung nach den am Einsatzort geltenden Bestimmungen.

Garantiebestimmungen

In Deutschland

Die Garantie- und Gewährleistungsbestimmungen unterliegen dem deutschen Recht.

Sie beträgt 24 Monate ab Kaufdatum und erstreckt sich auf Material- und Verarbeitungsfehler, nicht aber auf Verschleißteile.

Von der Garantie ausgenommen sind:

- Verschleißteile (z.B. Akku)
- Schäden aufgrund unsachgemäßer Behandlung
- Gewaltsam herbeigefügte Beschädigungen
- Jegliche Änderungen, Umbauten oder Zubauten

Die Garantie auf den Akku beträgt 12 Monate.

Außerhalb Deutschlands

Es gelten die Garantiebestimmungen des Händlers, bei dem Sie das Möbelstück erworben haben.

Haftungsbeschränkung

Wir haften nicht für Sach- oder Personenschäden, die durch eine nicht fachgerechte, den Angaben der Bedienungsanleitung widersprechende Verwendung des Stuhl LÜBECK PLUS MIT ELEKTRISCHER AUFSTEHHILFE entstehen. Ebenso kommen wir nicht für Folgeschäden (wie Produktions- oder Honorarausfall, etc.) auf, die unter Umständen durch einen Defekt des Stuhl LÜBECK PLUS MIT ELEKTRISCHER AUFSTEHHILFE verursacht wurden.

Rücksendung an Kundendienst

Sobald Sie einen Schaden am Stuhl LÜBECK PLUS MIT ELEKTRISCHER AUFSTEHHILFE festgestellt haben, den Sie nicht selber beheben können, gehen Sie wie folgt vor:

- Senden Sie das Gerät in der Originalverpackung mit einer präzisen Fehlerbeschreibung zur Reparatur an folgende Adresse:

Devita GmbH
Poststrasse 11
66649 Oberthal